

# Savienot ar Decathlon Coach

Ja ikdienā izmanto Decathlon Coach, tad tev ir iespēja pieslēgt Decathlon Coach pie [distantrace.com](https://distantrace.com).



1. **Izveido kontus** gan [distantrace.com](https://distantrace.com), gan Decathlon Coach (iespējams tev jau tur ir konts).

2. **Pievieno Decathlon Coach pie [distantrace.com](https://distantrace.com)**

Tavā [distantrace.com](https://distantrace.com) kontā ir sadaļa "[Pieslēgumi](#)". Atrodi Decathlon Coach un spied "Savienot".

3. **Autorizē datu saņemšanu no Decathlon Coach**

Jūs tiksiet pārsūtīts uz Decathlon Coach mājas lapu. Pieslēdzaties un autorizējiet pieeju datiem.



**DECATHLON**

## Login

Access all your services, purchases, and Decathlon experiences.

Email

Dechatlon e-mail

Enter a password

Password

Dechatlon password 

Confirm

[Forgot your password?](#)

Social login



You do not have an account ?

[Create your DECATHLON account](#)

[Help](#)

[Privacy](#)

[About](#)

#### 4. Sinhronizēt Decathlon Coach sporta aktivitātes

Kad savienojums ir veiksmīgi izveidots, tavas sporta aktivitātes no Decathlon Coach automātiski tiks ielādētas [distantrace.com](https://distantrace.com). Par sporta aktivitāti tiks ielādēts sākuma laiks, aktivitātes laiks,

distance, maršruts un citu metriku.

## 5. Aplūkot ielādētās aktivitātes

Visas ielādētās aktivitātes var aplūkot profila sadaļā ["Aktivitātes"](#).

## Kā ierakstīt aktivitātes ar mobilo telefonu?

Esam sagatavojuši instrukciju: [Kā ierakstīt sporta aktivitāti, izmantojot lietotni Decathlon Coach](#)

## Iespējamās problēmas savienojumā

Biežākā problēma, ka aktivitātes neparādās ir dažādi konti. Viens Decathlon Coach konts ir pieslēgts telefonā, kur tiek radītas aktivitātes, bet cits konts ir pieslēgts pie [distantrace.com](#).

Decathlon sniedz ierobežotus datus par tavu kontu, un ir pieejams tikai tavs dzimšanas datums. Diemžēl mobilajā lietotnē un viņu mājas lapā nav tieša veida, kā pārbaudīt, kurš e-pasts ir saistīts ar tavu Decathlon Coach lietotni. Tomēr ir dažas metodes, kā noteikt, vai tev ir izveidoti vairāki konti.

### 1. Salīdzini dzimšanas datus:

Sāciet ar sava [profila informācijas pārbaudi](#), atverot Decathlon Coach interneta versiju tīmekļa pārlūkprogrammā. Salīdziniet tur redzamo dzimšanas datumu ar datumu, kas redzams "Pieslēgumu" sadaļā pie Decathlon Coach. Lūdzu, ņem vērā, ka tiek parādīts dzimšanas datums, kas tika reģistrēts brīdī, kad tika izveidots savienojums.

← → ↻ decathloncoach.com/en-lv/portal/feed

DEATHLON  
COACH

HOME MY SESSIONS MY FOLLOW-UP COACHING EQUIPEMENTS

Hello Edgars ▾

Help

Disconnection

My profile

My preferences

My personal data

Welcome Edgars !

+ Add a session

**PERSONAL INFORMATION**

First name

Edgars

Last name

EDGARS

Gender

☐ Female ☒ Male

Birthdate

29/10/2001

## 2. Pārbaudi sporta aktivitāšu nesakritības:

Pēc tam pārbaudi savus treniņus [tīmekļa pārlūkprogrammā](#) un salīdzini tos ar mobilajā lietotnē. Ja pamani atšķirības, iespējams, tev ir vairāki konti vai arī sporta aktivitātes nav sinhronizētas ar serveri. Sporta aktivitātes, kas neatrodas serverī, netiks sinhronizēti ar DistantRace.

DEATHLON  
COACH

HOME MY SESSIONS MY FOLLOW-UP COACHING ADVICE EQUIPEMENTS

Hello Edgars ▾ Help

### MY SPORTING EVENTS

Filter my sessions ▾

30/08/2023 12:30	Power walking	45.08 m	3.31 km/h	0:00'49"
30/08/2023 12:26	Power walking	237.75 m	4.5 km/h	0:03'10"
24/05/2023 10:09	Power walking	7 m	0.71 km/h	0:01'16"






### 3. **Atvieno un pievieno pa jaunam:**

Ja tev ir aizdomas, ka varētu būt vairāki konti, ieteicams atvienot savu Decathlon kontu no DistantRace. Turklāt savā mobilajā ierīcē izrakstieties no Decathlon Coach lietotnes un tīmekļa pārlūkprogrammas. Lai atkārtoti izveidotu savienojumu, izmantojiet to pašu e-pasta adresi, ko redzi mobilajā lietotnē, un vēlreiz pievieno Decathlon, izmantojot "

[Pieslēgumu](#)" skatu. Mēs iesakām izmantot privātu tīmekļa pārlūkprogrammas logu, lai novērstu iespējamus konfliktus ar sīkfailos saglabātajiem pieteikšanās datiem. Šis process palīdzēs nodrošināt, ka pareizais Decathlon konts ir savienots ar DistantRace, lai nodrošinātu precīzu datu sinhronizāciju.



## SETTINGS

-  **SESSION SETTINGS** >  
Vocal feedback, autopause...
-  **DATA & PRIVACY** >  
Cookies, terms of use, personal data
-  **CONNECTIVITY** >  
Connected products, apps & services
-  **MY PROFILE** >  
Height, weight, max. HR, language
-  **MY ACCOUNT** >  
Personal information

## FREQUENTLY ASKED QUESTIONS

Need help? Check that the answer of your question is not already in the Frequently Asked Questions ;) If necessary, contact support from the top-right corner of the Frequently Asked Questions screen.



Revision #4

Created 1 April 2024 18:03:54 by Agris

Updated 31 May 2024 13:24:15 by Agris