

Pieslēdzies DistantRace ar kādu no sporta lietotnēm

Tu vari ērti piekļūt savam DistantRace kontam, izmantojot sporta lietotnes pieejas datus. Šī funkcija vienkāršo pieteikšanās procesu un ļauj nemanāmi pārslēgties starp kontiem. Lūk, kā to izdarīt:

1. **Pieslēdzies ar sporta lietotni:**

Kad esi pieslēgšanās lapā, spied "citas lietotnes".

Challenge yourself, your friends or your colleagues

Sign In

New User? [Create an account](#)

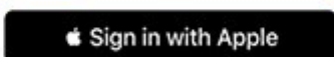
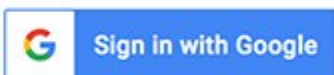
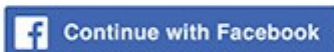
☐

Remember Me

[Forgot password?](#)

Sign In

Continue with:



2. **Izvēlies sporta lietotni:**

No saraksta izvēlies savu sporta lietotni, kas ir pieslēgta tavam DistantRace kontam.

3. **Ievadi sporta lietotnes lietotājvārdu un paroli:**

Jums būs nepieciešams pieslēgties ar sporta lietotnes pieejas datiem (piemēram, Garmin, Polar, Fitbit, etc.).

4. **Pieklūsti DistantRace kontam:**

Kad būsi ievadījis pieejas datus, nonāksi savā DistantRace kontā, kas ir pieslēgts pie konkrētā sporta servisa.

Šī metode ļauj ērti piekļūt savam DistantRace kontam, kas saistīts ar konkrētu sporta lietotni. Ja kādreiz vēlies pārslēgt savienojumu uz citu DistantRace kontu, vari vienkārši izdzēst esošo savienojumu un atjaunot to, izmantojot vēlamo DistantRace kontu.

Piedāvājot šo pieteikšanās iespēju, DistantRace nodrošina lietotājiem ērtu veidu, kā bez piepūles pārvaldīt un piekļūt pievienotajiem kontiem.

Revision #1

Created 2 April 2024 13:57:27 by Agris

Updated 31 May 2024 13:24:15 by Agris