

# Kā iesūtīt ikdienas soļus ar Android telefonu?

Ja esi Android lietotājs un vēlies bez piepūles sinhronizēt soļu datus ar vietni DistantRace.com, vari to paveikt, izmantojot DistantRace mobilo lietotni. Tālāk ir sniegts detalizēts ceļvedis, kas palīdzēs iesūtīt soļu datus.

Tev ir 2 iespējas, kā vari iesūtīt ikdienas soļu datus:

- Ar Health Connect (jāizmanto, lai iegūtu soļus no [Samsung Health](#) un citiem servisiem/lietotnēm)
- Ar Google Fit

Tālāk aprakstīsim katru no šiem servisiem.



## Health Connect

Health Connect ir jauns veids, kā Android telefonā tiek apkopota sporta aktivitāšu un ikdienas soļu dati. Šī lietotne pati neskaita soļus, bet darbojas kā starpnieks - ir lietotnes, kas var rakstīt un ir lietotnes, kuras var lasīt informāciju. DistantRace lasa soļu datus, kas ir ierakstīti šajā starpniekprogrammā.

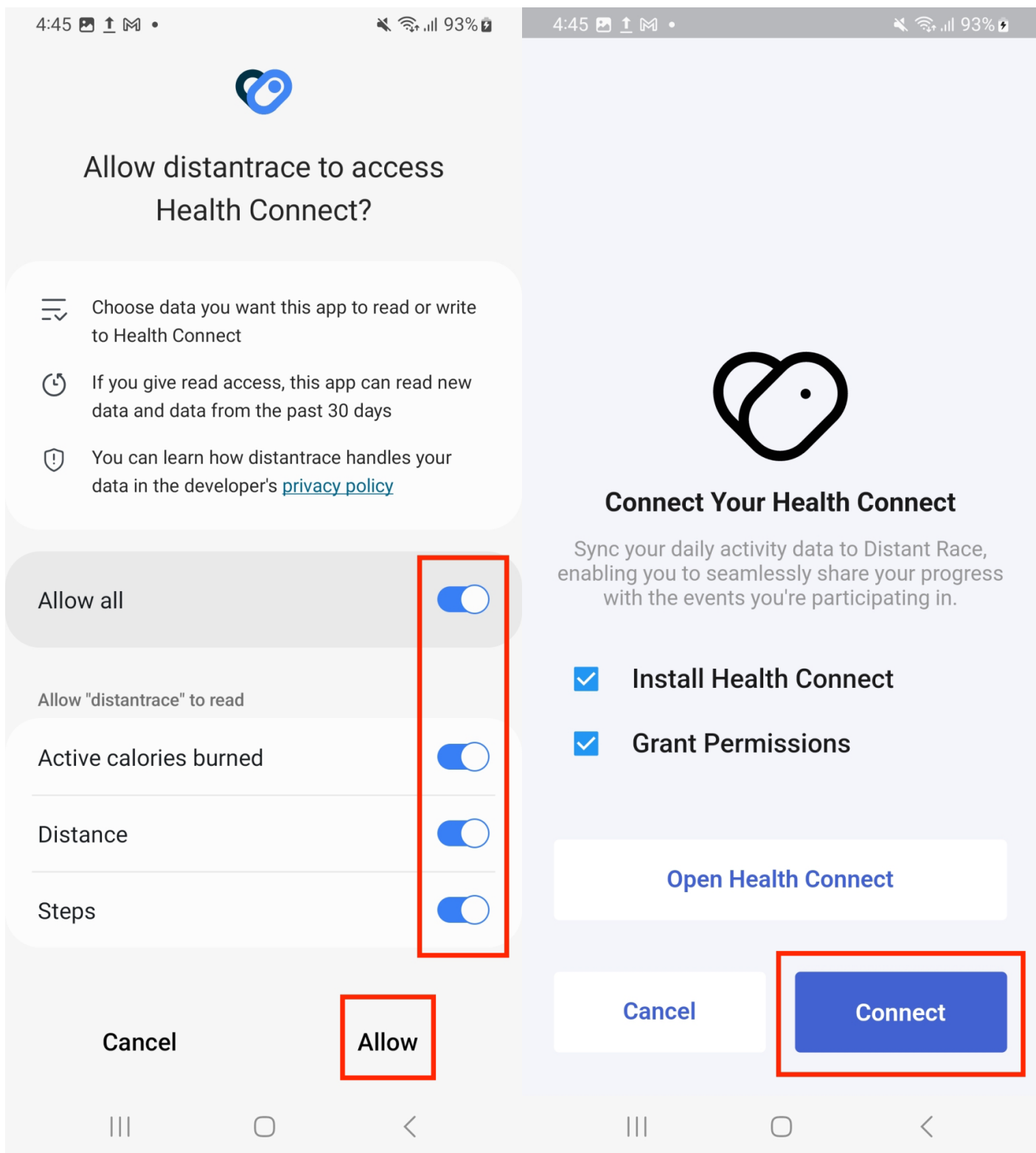
### 1. Pārliecinies, ka lieto vismaz Android 14:

Lai sinhronizētu soļus caur Health Connect, telefonā jābūt uzstādītai vismaz **Android 14 versijai**. Ja lieto zemāku versiju, tad soļi caur Health Connect netiks sinhronizēti. Tādā gadījumā izmanto Google Fit (skatīt zemāk).

### 2. Uzstādi DistantRace lietotni:

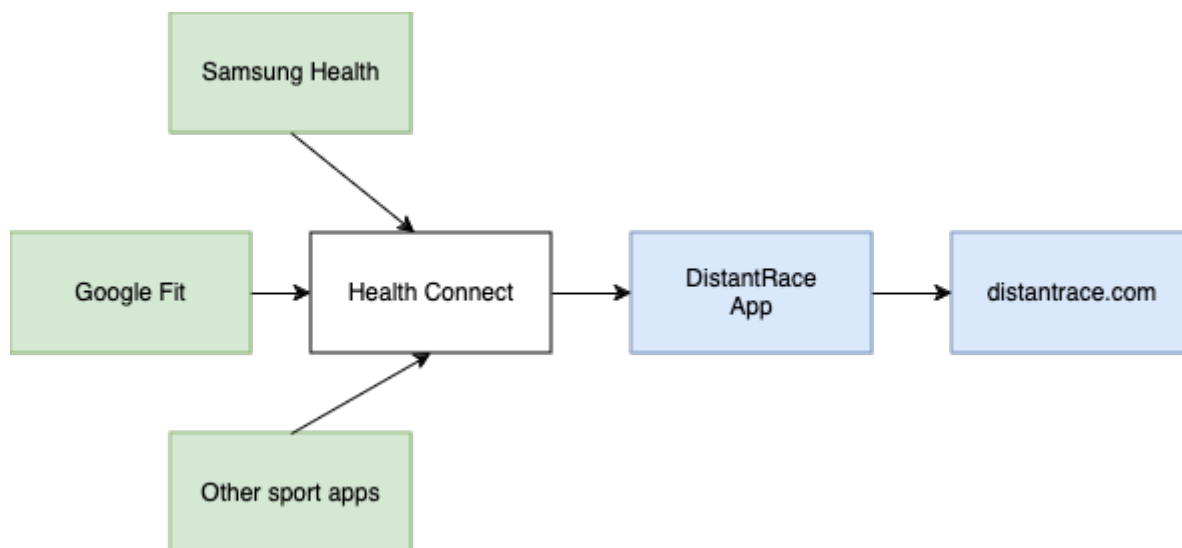
DistantRace lietotne arī ir pieejama [Google Play Store](#). Uzstādiet to.

### 3. Dodiet tiesību DistantRace lasīt soļu datus:



#### 4. Pārlicinies, ka ir lietotnes, kuras iesūta soļus Health Connect:

Lai DistantRace varētu saņemt soļus, ir jābūt kādam soļu devējam. Atveriet Health Connect un pārbaudiet vai ir kāda lietotne, kas ieraksta soļus.

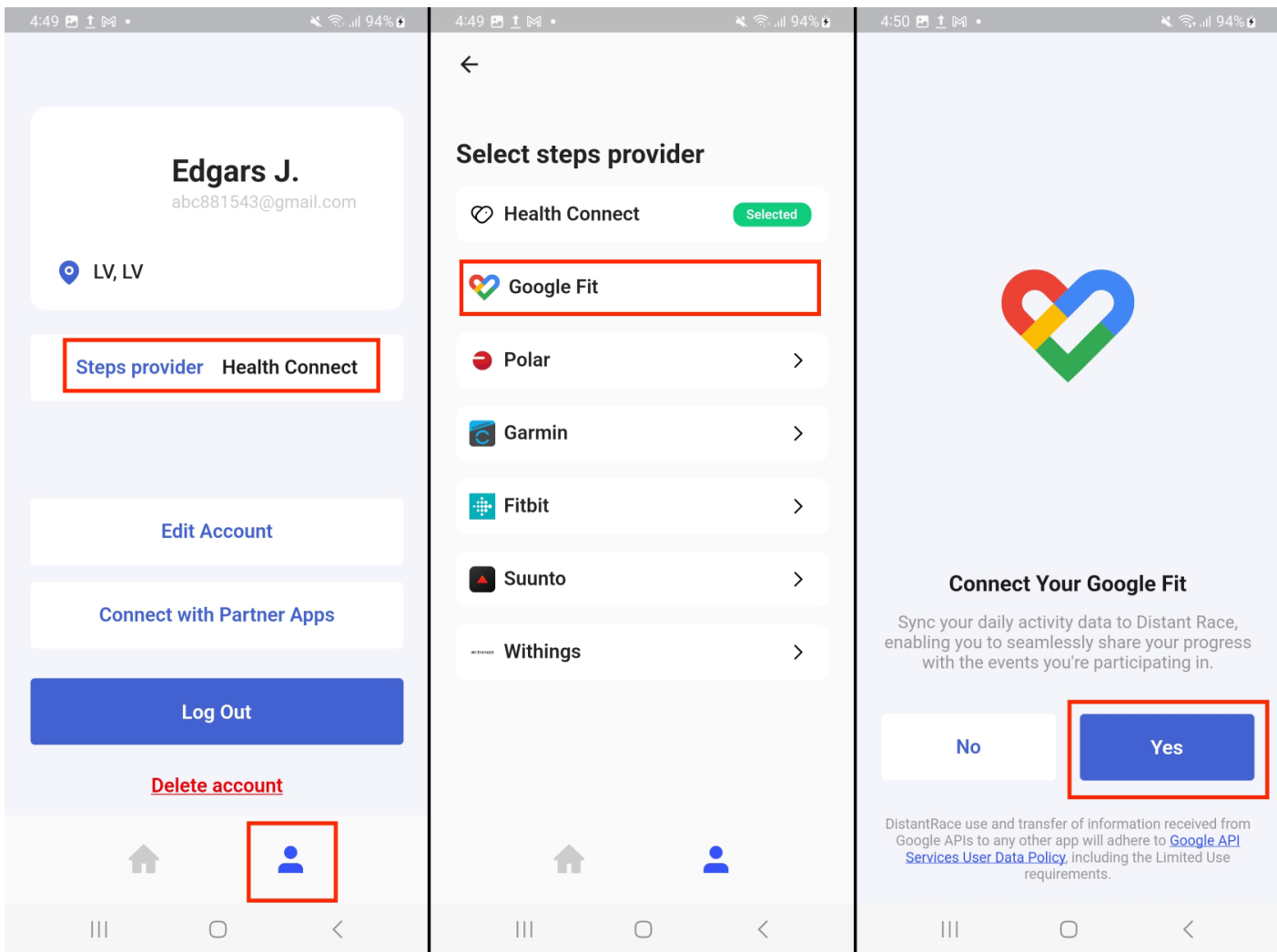


☐ Ņem vērā, ka datus no Health Connect varam iegūt tikai, kad esi atvēris DistantRace lietotni. Tādēļ neaizmirsi laiku pa laikam atvērt lietotni, lai jaunākie soļi nonāktu DistantRace.

## Google FIT

Ja vēlies Google FIT uzstādīt kā soļu devēju, tad:

- Nepieciešams uzstādīt Google FIT [no Google Play Store](#)
- Dodies uz DistantRace lietotnes uzstādījumiem un izvēlies Google FIT kā soļu devēju (vai arī izvēlies Google FIT brīdī, kad pirmo reizi pieslēdzies lietotnei).



## Probl?mu nov?ršana

Lietojot Android telefonos Health Connect parasti ir probl?ma, ka nav uzstādīta lietotne, kas ieraksta soļus Health Connect, līdz ar to visu laiku DistantRace uzrāda 0 soļus. Ja tā, tad atveriet Health Connect un pārbaudiet vai ir kāda lietotne, kas raksta. Kā alternatīva ir uzstādīt paralēli arī [Google Fit](#) un ļaut Google Fit rakstīt soļus Health Connect.

Kā arī iesakam regulāri atvērt DistantRace un arī tā servisa, kas raksta soļus, lietotni, lai būtu pārliecība, ka soļi tiek veiksmīgi izgūti no telefona.

Revision #9

Created 2024-04-02 07:15:47 UTC by Agris

Updated 2024-11-03 16:36:07 UTC by Edgars