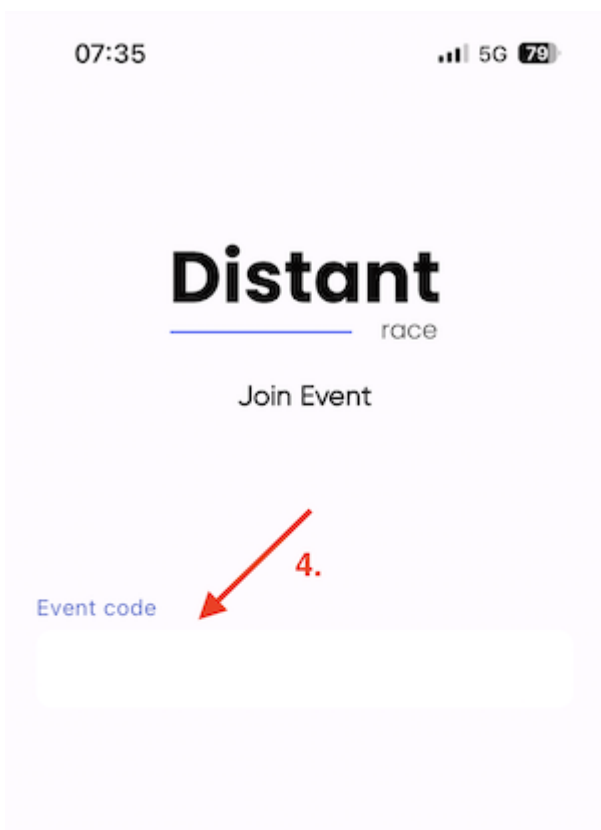
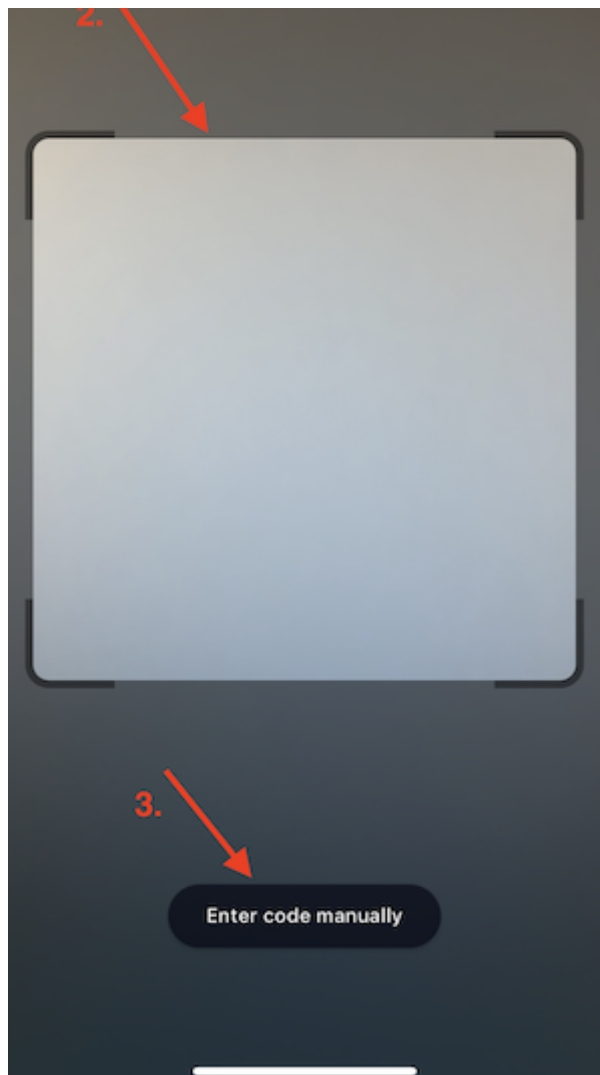
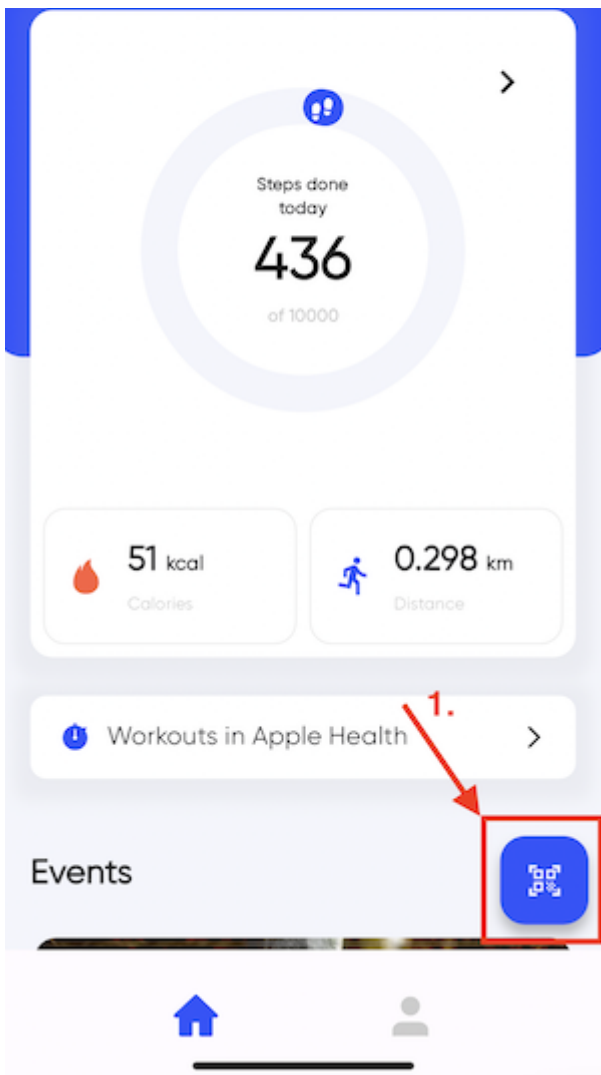


Kā atrast izaicinājumu DistantRace lietotnē?

DistantRace lietotnē izaicinājumus var atrast tikai, ja Tev ir pieejams izaicinājumu QR kods vai izaicinājuma kods.

1. Lietotnes sākuma ekrānā labajā apakšējā stūrī meklē zilu **pogu ar QR koda simbolu**.
2. Atvērsies skats, ar kuru varēsi **noskanēt izaicinājuma QR kodu**. Noskanē to un tiksī pārvirzīts uz izaicinājuma pieteikšanās skatu.
3. Ja nevēlies vai nevari noskanēt QR kodu, piemēram QR koda pieeja ir Tava telefona interneta pārlūkā, tad spied pogu "Enter code manually".
4. Atvērsies skats, kurā varēsi **ievadīt pasākuma kodu**. Ievadi to un tiksī pārvirzīts uz izaicinājuma pieteikšanās skatu.



Revision #4

Created 4 November 2024 05:28:15 by Edgars

Updated 4 November 2024 05:50:51 by Edgars