

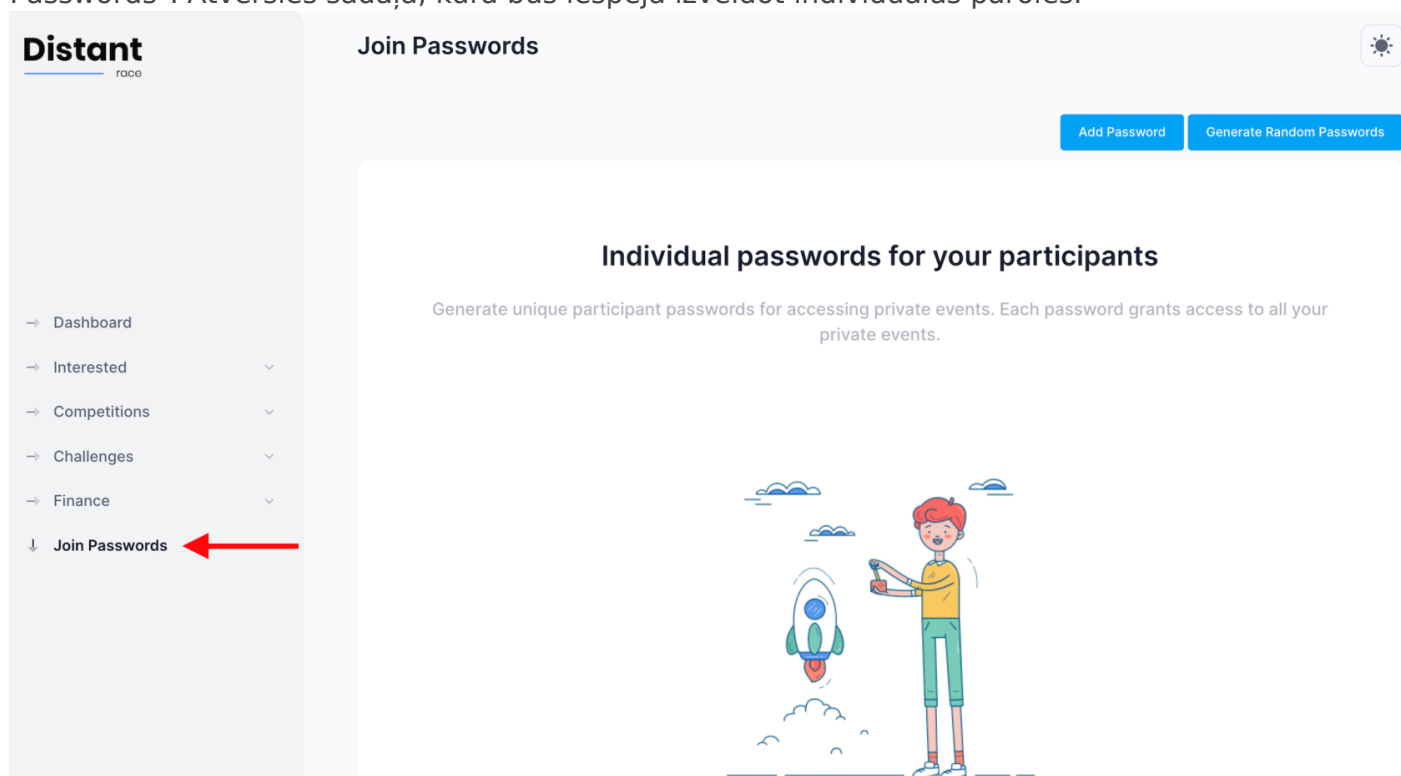
Virtuālo sacensību un izaicinājumu individuālās paroles

Pie mums ir iespēja veidot privātus pasākumus, kas nozīmē, ka tiem pieteikties varēs tikai tad, ja būs zināma pieteikšanās parole, kā arī pasākuma rezultātiem varēs piekļūt tikai tie, kas ir pieteikušies pasākumam. Vari uzstādīt pasākumam vienu kopēju paroli un to izsūtīt visiem dalībniekiem vai arī lietot individuālas paroles visiem dalībniekiem.

Individuālas paroles ir vēl viens drošības līmenis pasākumu dalībnieku datiem, jo ar vienu paroli pasākumam varēs pieteikties tikai viens dalībnieks. Tikai jāņem vērā, ka dalībnieks ar šo paroli varēs pieteikties visiem Taviem privātajiem pasākumiem.

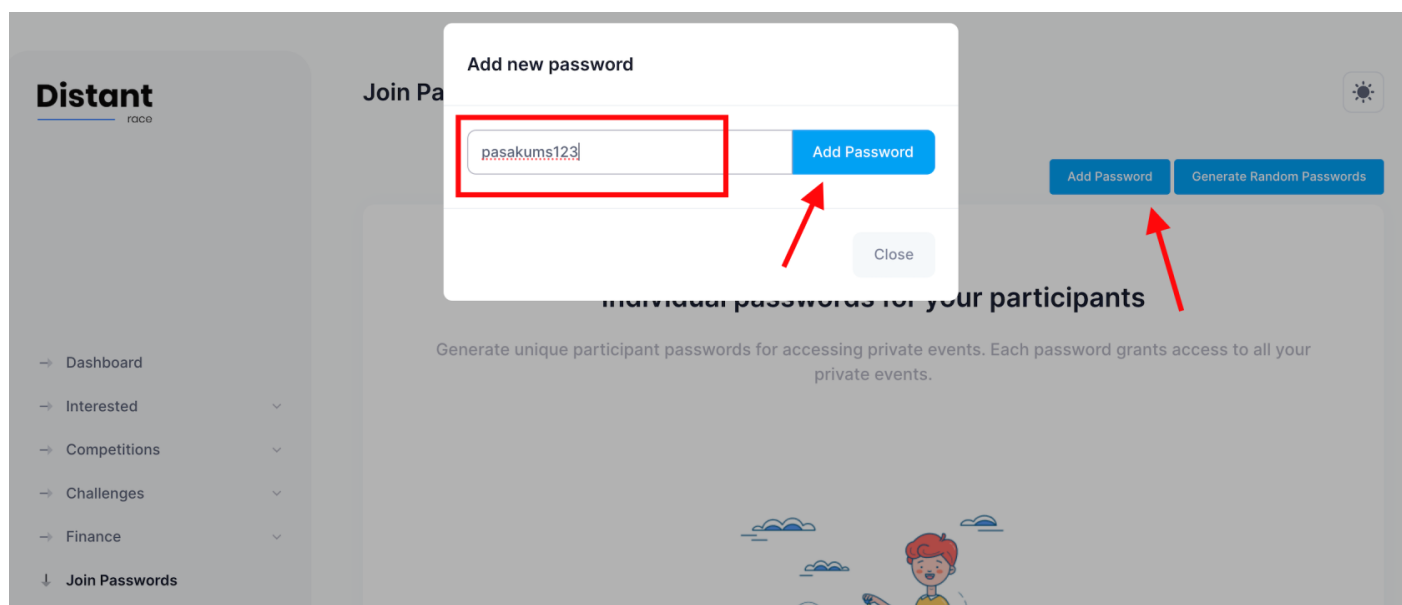
Kā pievienot individuālās pieteikšanās paroles?

Savā kluba mājas lapā navigācijas panelī, kas atrodas kreisajā pusē, meklē sadaļu "Join Passwords". Atvērsies sadaļa, kurā būs iespēja izveidot individuālās paroles.

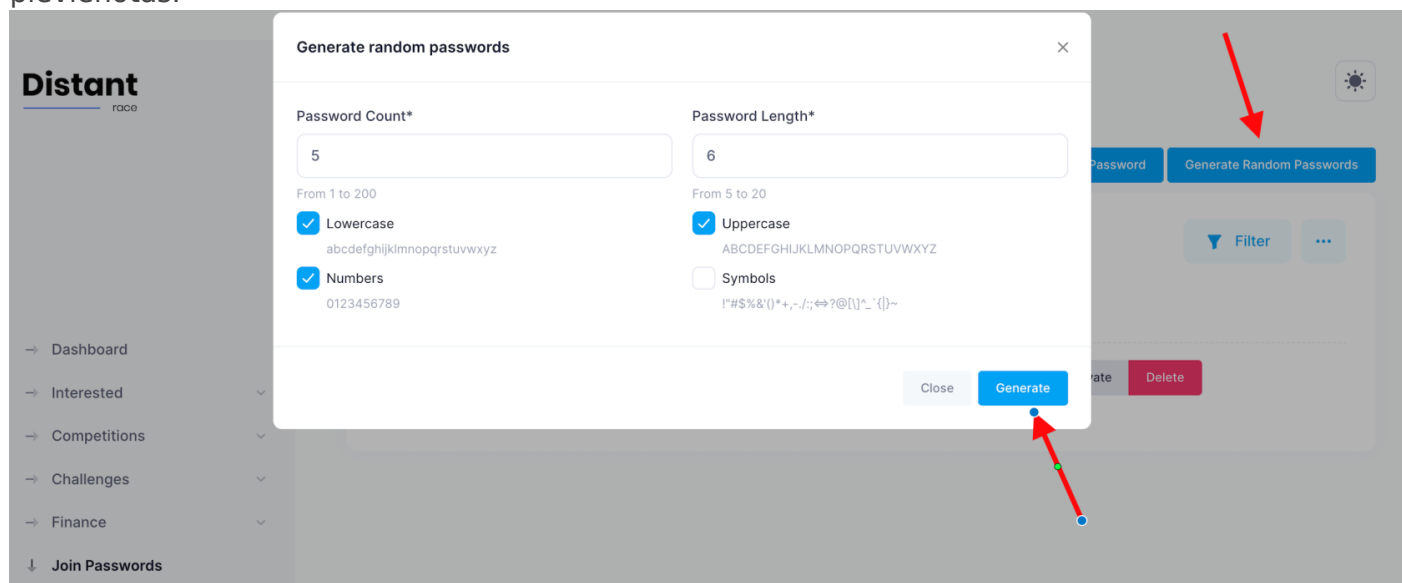


The screenshot shows the 'Join Passwords' section of the Distant Race app. On the left is a sidebar with a menu: Dashboard, Interested, Competitions, Challenges, Finance, and Join Passwords (highlighted with a red arrow). The main area has a title 'Join Passwords' and two buttons: 'Add Password' and 'Generate Random Passwords'. Below these is a section titled 'Individual passwords for your participants' with the text: 'Generate unique participant passwords for accessing private events. Each password grants access to all your private events.' At the bottom is an illustration of a boy with red hair, wearing a yellow shirt and green pants, standing next to a small rocket ship and holding a small object.

Ja vēlies pievienot kādu konkrētu paroli, tad spied pogu "Add Password", ko atradīsi lapas augšējā labajā stūrī. Pēc pogas nospiešanas atvērsies forma, kurā varēsi ievadīt paroli. Ievadi paroli, spied pogu "Add Password" un parole tiks pievienota.



Savukārt, ja paroles teksts nav svarīgs, tad vari arī ģenerēt paroles ar nejauši izvēlētu tekstu. Spied pogu "Generate Random Passwords". Atvērsies forma, kurā varēsi izvēlēties paroļu skaitu, simbolu skaitu un simbolu veidu. Kad viss ir savādīts, spiežam pogu "Generate" un jaunās paroles tiks pievienotas.



Visas paroles varēsi redzēt paroļu sarakstā. Aktivās paroles vari deaktivizēt, neaktivās paroles vari aktivizēt un visas paroles vari dzēst. Ja parole ir deaktivizēta, to nevarēs izmantot, lai pieteiktos pasākumam. Kad paroli izmanto, kāds no lietotājiem, tad šis konkrētais lietotājs tiek pievienots pie paroles un turpmāk šis lietotājs varēs izmantot tikai šo konkrēto paroli, lai pieteiktos visiem privātajiem pasākumiem. Kad pie paroles ir pievienots lietotājs, tad šo paroli vairs nevar izmantot neviens cits lietotājs. Izmanto paroļu eksportu "xlsx" formātā, lai paroles varētu izsūtīt saviem dalībniekiem.

Distant

race

→ Dashboard

→ Interested

→ Competitions

→ Challenges

→ Finance

↓ Join Passwords

Join Passwords

Add Password

Generate Random Passwords

Q Search

Search

Filter

PASSWORD

USER

EMAIL ADDRESS

IS ACTIVE

aceXod	—	—	✓	<div>DeactivateDelete</div>
49ranv	—	—	✓	<div>DeactivateDelete</div>
8qPZta	—	—	✓	<div>DeactivateDelete</div>
Mk9k8F	—	—	✓	<div>DeactivateDelete</div>
q6B5sw	—	—	✓	<div>DeactivateDelete</div>
pasakums123	—	—	✗	<div>ActivateDelete</div>

ACTIONS

Export XLSX

Revision #2

Created 16 April 2024 13:47:44 by Edgars

Updated 16 April 2024 14:53:25 by Edgars